

2020/2021 學年

高等院校		學生數*														合計
		學士		碩士		博士		其他								
		首次	非首次	首次	非首次	首次	非首次	文憑		專科		學士補充		學位後		
						首次	非首次	首次	非首次	首次	非首次	首次	非首次	首次	非首次	
公立高等院校	本	2,347	7,190	358	886	28	76	10	13	-	-	-	-	49	13	10,970
	外	829	2,199	699	877	359	904	-	-	-	-	-	-	-	-	5,867
	合	3,176	9,389	1,057	1,763	387	980	10	13	-	-	-	-	49	13	16,837
私立高等院校	本	899	2,419	383	628	51	184	78	82	-	-	-	-	216	20	4,960
	外	3,203	7,494	2,417	2,201	640	1,329	3	5	-	-	-	-	4	-	17,296
	合	4,102	9,913	2,800	2,829	691	1,513	81	87	-	-	-	-	220	20	22,256
合計	本	3,246	9,609	741	1,514	79	260	88	95	-	-	-	-	265	33	15,930
	外	4,032	9,693	3,116	3,078	999	2,233	3	5	-	-	-	-	4	-	23,163
	合	7,278	19,302	3,857	4,592	1,078	2,493	91	100	-	-	-	-	269	33	39,093

高等院校		教職員人數							
		領導人員		教學人員		研究人員		非教學人員	
		全職	非全職	全職	非全職	全職	非全職	全職	非全職
公立高等院校	本	11	-	733	356	35	80	1,776	-
	外	2	-	204	36	5	344	30	-
	合	13	-	937	392	40	424	1,806	-
私立高等院校	本	20	-	308	284	82	-	526	45
	外	6	-	357	375	170	6	236	-
	合	26	-	665	659	252	6	762	45

* 首次指學生進入該高等教育課程第一年註冊者；非首次指學生進入該高等教育課程非第一年註冊者。

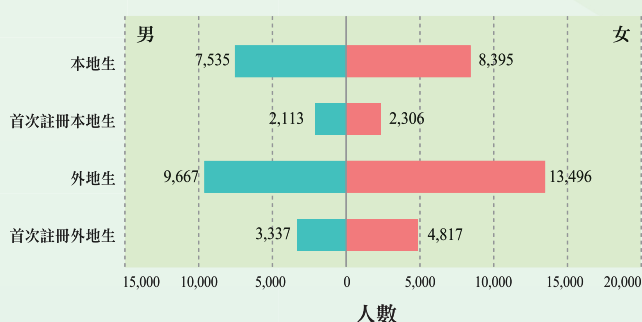
最近十個學年的數字

學年	學生數		
	男	女	合計
2011/2012	11,462	14,755	26,217
2012/2013	12,106	15,670	27,776
2013/2014	12,867	16,654	29,521
2014/2015	13,447	17,324	30,771
2015/2016	13,953	18,017	31,970
2016/2017	14,501	18,249	32,750
2017/2018	14,435	18,663	33,098
2018/2019	14,928	19,351	34,279
2019/2020	15,835	20,272	36,107
2020/2021	17,202	21,891	39,093

2020/2021 學年不同學生類別統計

學生類別	男	女	合計
本地生	7,535	8,395	15,930
其中：首次註冊	2,113	2,306	4,419
外地生	9,667	13,496	23,163
其中：首次註冊	3,337	4,817	8,154
合計	17,202	21,891	39,093

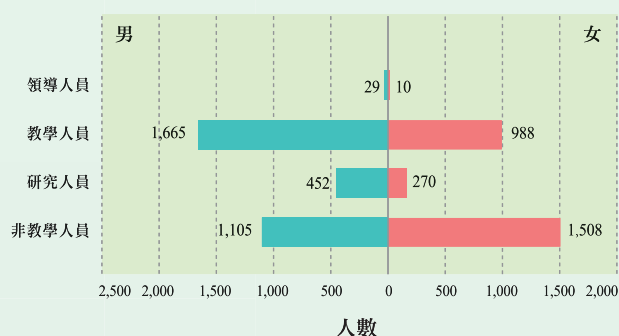
不同學生類別統計圖



2020/2021 學年教職人員類別統計

教職人員類別		男	女	合計
領導人員	全職	29	10	39
	非全職	-	-	-
教學人員	全職	976	626	1,602
	非全職	689	362	1,051
研究人員	全職	168	124	292
	非全職	284	146	430
非教學人員	全職	1,084	1,484	2,568
	非全職	21	24	45

教職人員類別統計圖



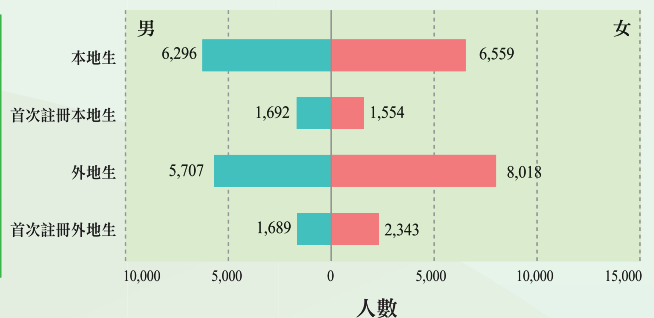
最近十個學年的數字

學年	學生數		
	男	女	合計
2011/2012	8,859	11,185	20,044
2012/2013	9,086	11,440	20,526
2013/2014	9,770	12,382	22,152
2014/2015	10,281	13,071	23,352
2015/2016	10,618	13,710	24,328
2016/2017	10,921	13,717	24,638
2017/2018	10,717	13,799	24,516
2018/2019	10,982	14,013	24,995
2019/2020	11,388	14,199	25,587
2020/2021	12,003	14,577	26,580

2020/2021 學年不同學生類別統計

學生類別	男	女	合計
本地生	6,296	6,559	12,855
其中：首次註冊	1,692	1,554	3,246
外地生	5,707	8,018	13,725
其中：首次註冊	1,689	2,343	4,032
合計	12,003	14,577	26,580

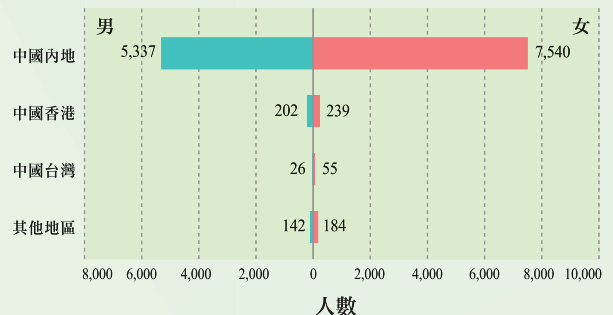
不同學生類別統計圖



2020/2021 學年外地學生國家 / 地區統計

學生類別	男	女	合計	
中國	內地	7,540	12,877	
	香港	202	239	441
	台灣	26	55	81
其他地區	142	184	326	
合計	5,707	8,018	13,725	

外地學生國家 / 地區統計圖



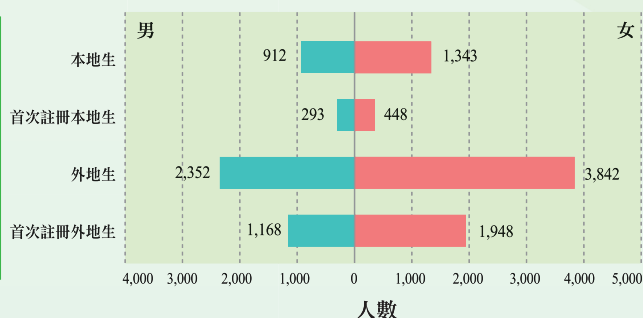
最近十個學年的數字

學年	學生數		
	男	女	合計
2011/2012	1,462	1,925	3,387
2012/2013	1,900	2,479	4,379
2013/2014	2,136	2,862	4,998
2014/2015	2,235	3,120	5,355
2015/2016	2,314	3,257	5,571
2016/2017	2,359	3,293	5,652
2017/2018	2,353	3,450	5,803
2018/2019	2,456	3,733	6,189
2019/2020	2,746	4,268	7,014
2020/2021	3,264	5,185	8,449

2020/2021 學年不同學生類別統計

學生類別	男	女	合計
本地生	912	1,343	2,255
其中：首次註冊	293	448	741
外地生	2,352	3,842	6,194
其中：首次註冊	1,168	1,948	3,116
合計	3,264	5,185	8,449

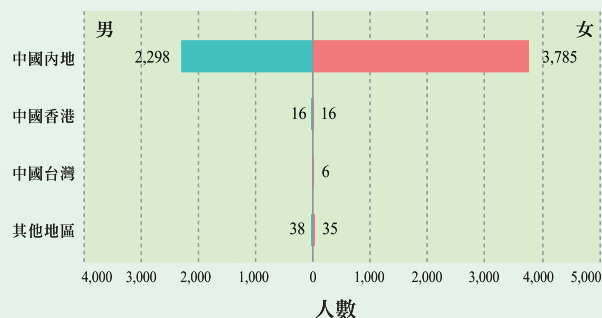
不同學生類別統計圖



2020/2021 學年外地學生國家 / 地區統計

外地學生		男	女	合計
中國	內地	2,298	3,785	6,083
	香港	16	16	32
	台灣	-	6	6
其他地區		38	35	73
合計		2,352	3,842	6,194

外地學生國家 / 地區統計圖



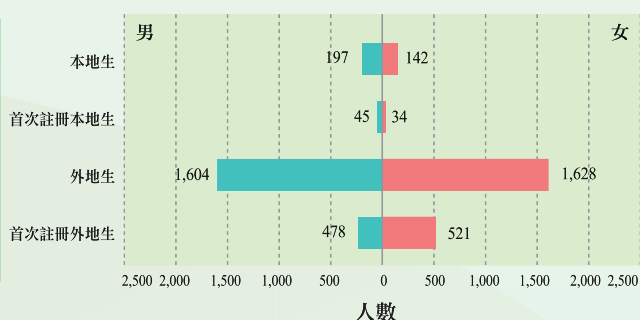
最近十個學年的數字

學年	學生數		
	男	女	合計
2011/2012	378	228	606
2012/2013	445	327	772
2013/2014	557	456	1,013
2014/2015	692	556	1,248
2015/2016	873	743	1,616
2016/2017	1,106	948	2,054
2017/2018	1,223	1,022	2,245
2018/2019	1,371	1,191	2,562
2019/2020	1,574	1,446	3,020
2020/2021	1,801	1,770	3,571

2020/2021 學年不同學生類別統計

學生類別	男	女	合計
本地生	197	142	339
其中：首次註冊	45	34	79
外地生	1,604	1,628	3,232
其中：首次註冊	478	521	999
合計	1,801	1,770	3,571

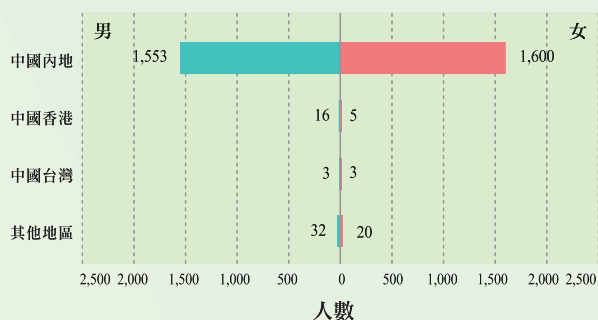
不同學生類別統計圖



2020/2021 學年外地學生國家 / 地區統計

外地學生		男	女	合計
中國	內地	1,553	1,600	3,153
	香港	16	5	21
	台灣	3	3	6
其他地區		32	20	52
合計		1,604	1,628	3,232

外地學生國家 / 地區統計圖



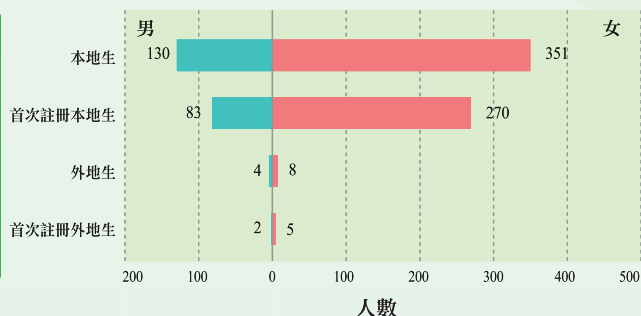
最近十個學年的數字

學年	學生數		
	男	女	合計
2011/2012	763	1,417	2,180
2012/2013	675	1,424	2,099
2013/2014	404	954	1,358
2014/2015	239	577	816
2015/2016	148	307	455
2016/2017	115	291	406
2017/2018	142	392	534
2018/2019	119	414	533
2019/2020	127	359	486
2020/2021	134	359	493

2020/2021 學年不同學生類別統計

學生類別	男	女	合計
本地生	130	351	481
其中：首次註冊	83	270	353
外地生	4	8	12
其中：首次註冊	2	5	7
合計	134	359	493

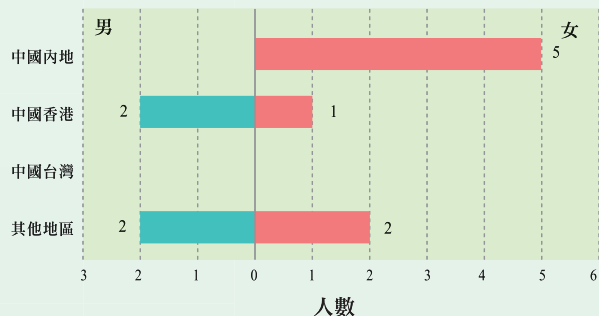
不同學生類別統計圖



2020/2021 學年外地學生國家 / 地區統計

外地學生		男	女	合計
中國	內地	-	5	5
	香港	2	1	3
	台灣	-	-	-
其他地區		2	2	4
合計		4	8	12

外地學生國家 / 地區統計圖



1. 指就讀文憑、專科、學士補充、及學位後課程的學生。